



macmillan  
education  
everywhere

**REGISTRO**

(Perfil Estudiante)

1

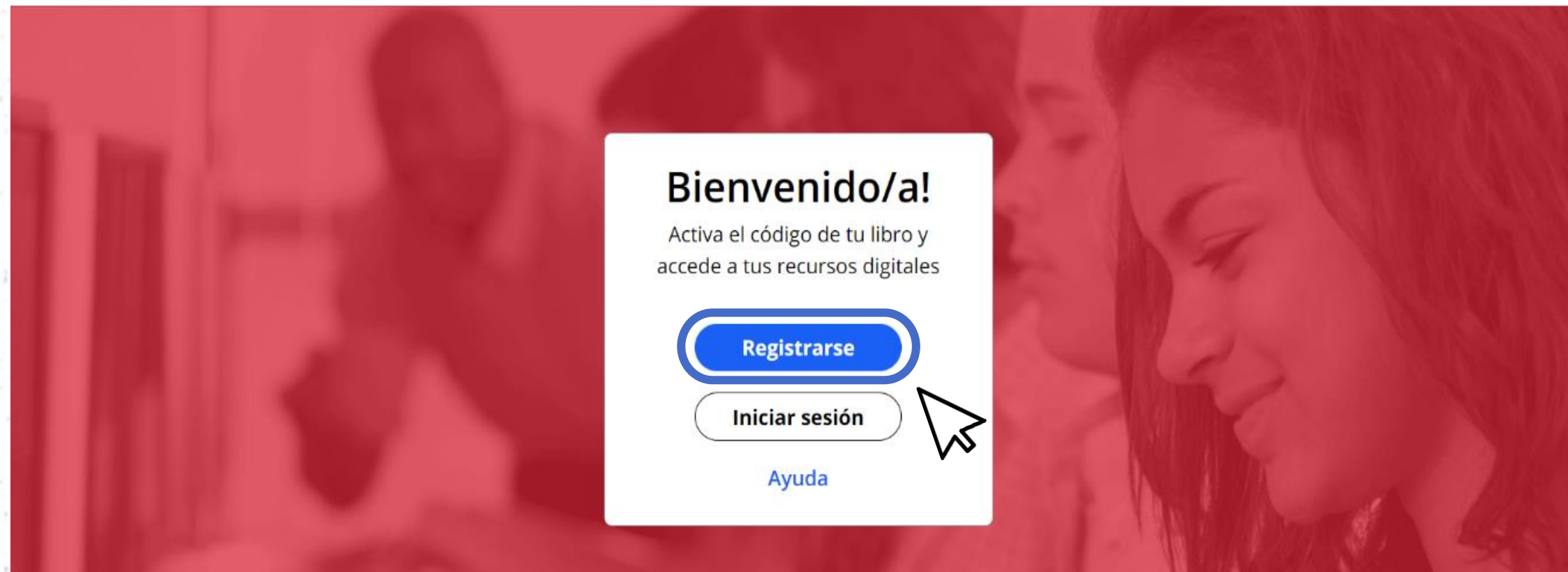
Ingresa a la siguiente liga:

<https://www.macmillaneducationeverywhere.com>

2

Da clic en el botón **'Registrarse'**.

 ES ▾





3


Posteriormente, da clic en el botón **'Crear una cuenta nueva'**.



Registro

Crear una cuenta nueva

o

 Regístrate con Google

¿Ya tienes una cuenta?

Iniciar sesión

4

Indica tu **Función**, que en este caso corresponde a **Estudiante** y tu **Ubicación**, para continuar selecciona el botón **'Siguiente'**.

 ES ▾



### Completa tu registro

Por favor completa tus datos para  
crear una cuenta.

Paso 1

Función (¿Eres estudiante o docente?)

Estudiante

Docente/Administrador

Ubicación

México ▾

Siguiente

[Ayuda](#)



5

Selecciona la **Edad** según corresponda o te indique el colegio.



### Completa tu registro

Por favor completa tus datos para  
crear una cuenta.

Paso 2 de 3

Edad

Menos de 18 años

18 años o más

Siguiente

Ayuda

Haz clic en **'Siguiente'**.



6

En caso de seleccionar **Menor de 18 años**, además de los datos del alumno, se solicitará un correo del padre o tutor a donde llegará la liga de validación de la cuenta del estudiante.



### Completa tu registro

Por favor completa tus datos para  
crear una cuenta.

Paso 3 de 3

Nombre

Apellidos

Dirección de correo electrónico de tu  
padre/madre, tutor/a o docente

Nombre de usuario

Por favor selecciona un nombre de usuario único. No puede contener espacios en blanco o ciertos caracteres especiales (<> \ & /). Utilizarás su nombre de usuario para iniciar sesión en tu cuenta.

Contraseña

La contraseña debe contener al menos 12 caracteres.

Entiendo que mis datos personales serán procesados por Macmillan Education Limited con el propósito de acceder al material que he solicitado. Los detalles completos de cómo Macmillan Education Limited utilizará sus datos personales se pueden encontrar en nuestro [Política de privacidad](#)

Enviar

7

Si el padre o tutor no cuenta con un correo o no quieres utilizar esta opción, continua tu registro como **Estudiante, 18 años** o más y haz clic en **'Siguiente'** para continuar.



### Completa tu registro

Por favor completa tus datos para  
crear una cuenta.

Paso 2 de 3

Edad

Menos de 18 años

18 años o más

Siguiente

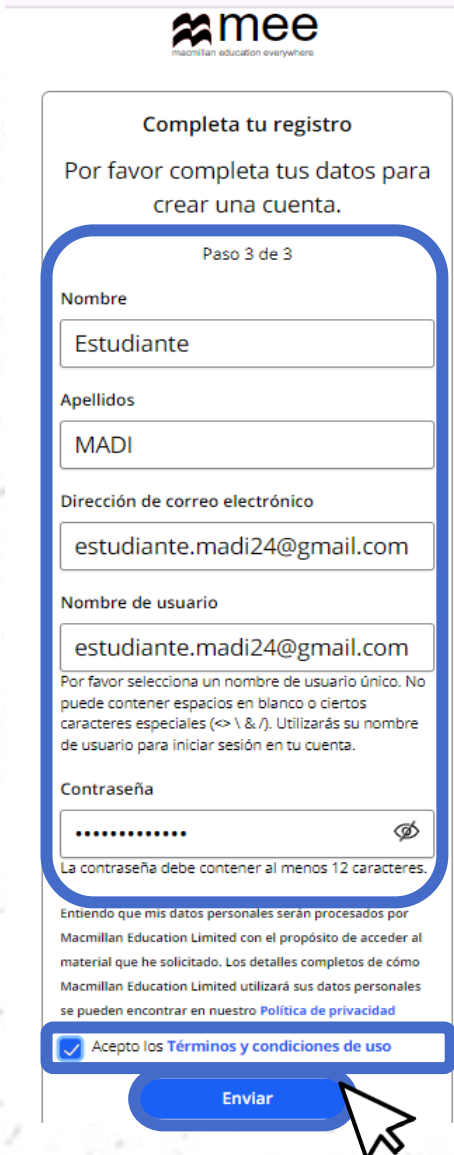
Ayuda




8

Coloca la información que se solicita, sugerimos que tu correo y usuario sean el mismo.

La contraseña debe constar de 12 caracteres, al finalizar acepta los términos y condiciones, luego haz clic en **'Enviar'**.



 macmillan education everywhere

Completa tu registro

Por favor completa tus datos para crear una cuenta.

Paso 3 de 3


Nombre  
Estudiante

Apellidos  
MADI

Dirección de correo electrónico  
estudiante.madi24@gmail.com

Nombre de usuario  
estudiante.madi24@gmail.com

Por favor selecciona un nombre de usuario único. No puede contener espacios en blanco o ciertos caracteres especiales (<> \ & /). Utilizarás su nombre de usuario para iniciar sesión en tu cuenta.

Contraseña  
..... 

La contraseña debe contener al menos 12 caracteres.


Entiendo que mis datos personales serán procesados por Macmillan Education Limited con el propósito de acceder al material que he solicitado. Los detalles completos de cómo Macmillan Education Limited utilizará sus datos personales se pueden encontrar en nuestro [Política de privacidad](#)

Acepto los [Términos y condiciones de uso](#)

Enviar

9

Aparecerá un mensaje de bienvenida de la plataforma indicando que la cuenta se ha creado con éxito.

 ES ▾



**Bienvenido/a Estudiante**

La cuenta se ha creado con éxito.

**Ir a Macmillan Education  
Everywhere**

10

También, recibirás un correo electrónico de confirmación sobre la creación de tu cuenta.



HOLA:

Te damos la bienvenida a Macmillan Education Everywhere.

Has recibido este correo electrónico porque el siguiente usuario ha registrado una cuenta de Macmillan Education con esta dirección de correo electrónico.

Nombre de usuario	Nombre	Apellido
<a href="mailto:madelumno@gmail.com">madelumno@gmail.com</a>	MADI	Alumno

[Ahora puedes iniciar sesión desde aquí.](#)


Gracias por registrarte y esperamos que disfrutes de nuestros recursos digitales. Si tienes alguna duda, puedes leer el apartado de preguntas frecuentes [aquí](#)

El equipo de Macmillan Education



11

Haz clic en el botón ***'Ir a Macmillan Education Everywhere'***.

 ES ▾



**Bienvenido/a Estudiante**

La cuenta se ha creado con éxito.

**Ir a Macmillan Education  
Everywhere**

12

Haz clic en el botón ***'Iniciar sesión'***.

 ES ▾

 mee  
macmillan education everywhere

**Bienvenido/a!**

Activa el código de tu libro y  
accede a tus recursos digitales


Registrarse

Iniciar sesión

Ayuda

13

Coloca tu **Usuario y Contraseña** y haz clic en ***'Iniciar sesión'***.

 ES ▾



Inicia sesión en tu cuenta MEE

Nombre de usuario

estudiante.madi24@gmail.com

[He olvidado mi nombre de usuario](#)


Contraseña

.....



[He olvidado mi contraseña](#)

Iniciar sesión

 Iniciar sesión con Google

— ¿Aún no tienes una cuenta? —



14

Al iniciar sesión por primera vez debes corroborar tu ubicación, para ello haz clic en el botón **'Confirmar'**.



### Confirma tu ubicación

Debes seleccionar la ubicación adecuada para ver el contenido correcto. Si seleccionas la ubicación incorrecta, no tendrás acceso a la oferta digital adecuada.

Ubicación

México

Confirmar

[Ayuda](#)

15

Se mostrará un mensaje de confirmación. Presiona el botón **'Continuar'**.

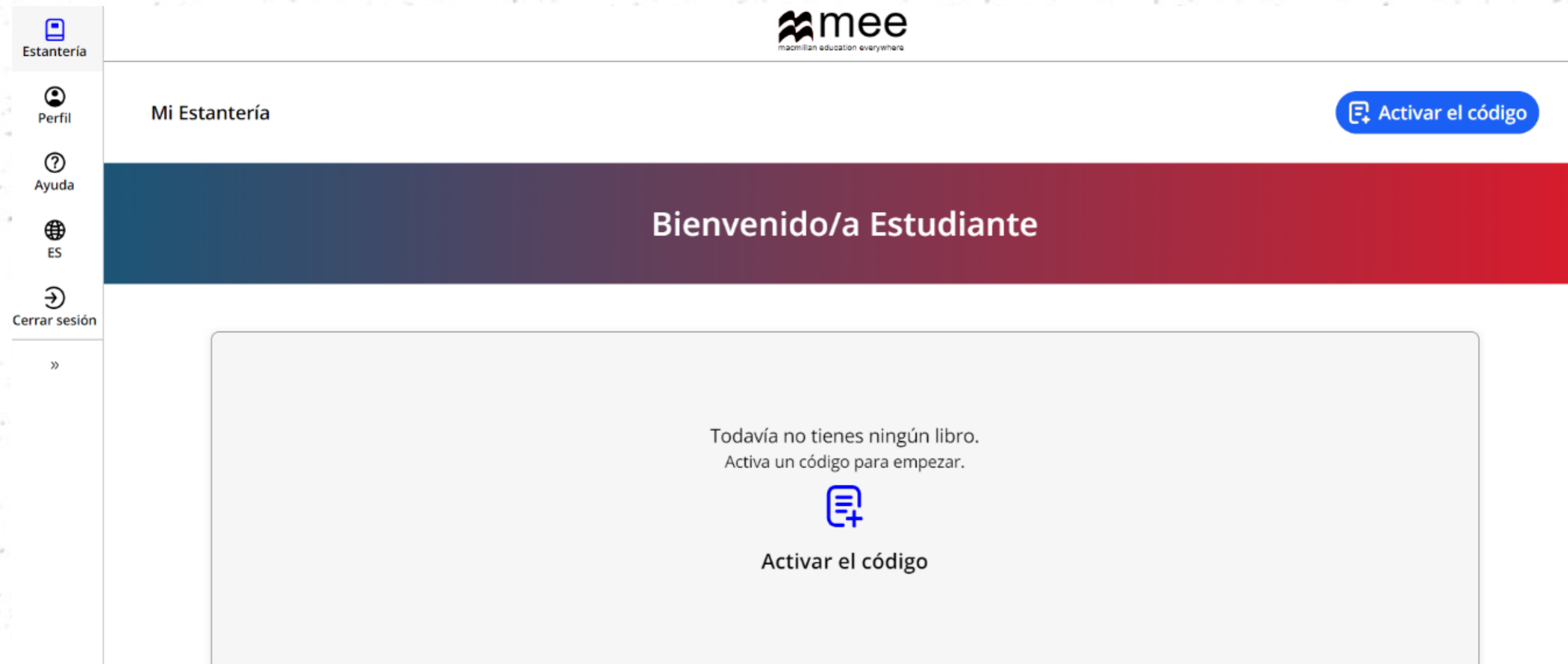
## Ubicación confirmada!

La ubicación se confirmó con éxito como **México**. En caso de que necesites realizar un cambio, puedes hacerlo desde tu perfil.

Continuar

16

Por último, activa tus códigos de licencia.



The screenshot shows the MEE student profile page. At the top, there is a navigation bar with the MEE logo and the text "macmillan education everywhere". Below the navigation bar, the page title "Mi Estantería" is displayed. A blue button labeled "Activar el código" is visible in the top right corner. The main content area features a large red banner with the text "Bienvenido/a Estudiante". Below the banner, a grey box contains the message "Todavía no tienes ningún libro. Activa un código para empezar." and a blue icon of a book with a plus sign, followed by the text "Activar el código".



Registro  
perfil estudiante en la  
plataforma MEE



# ¿NECESITAS AYUDA?

Escríbenos a:  
[mx.explico@macmillaneducation.com](mailto:mx.explico@macmillaneducation.com)  
donde con gusto te atenderemos.





macmillan  
education  
everywhere