



macmillan
education
everywhere

Conozca su perfil en la plataforma MEE

MY LIBRARY


(Perfil Docente)

1

Ingrese con su usuario y contraseña a la siguiente liga:

<https://servicios.macmillaneducacion.com>

Haga clic en el logo de la plataforma **MEE** para acceder.




macmillan
education

Mis plataformas ⓘ

De clic en cada icono para activar y/o acceder a cada plataforma.


⊕ Activa Licencia



Macmillan Education Everywhere

Plataforma de aprendizaje mediante libros digitales y recursos didácticos para el alumno y el docente con acceso en cualquier momento y desde cualquier lugar. ¿Necesitas ayuda?


Acceder



360 Macmillan

Espacio digital con materiales descargables, talleres y cursos, para académicos de la enseñanza del idioma inglés.

Acceder



Descargue MEE app

Ahora puede llevar su material de aprendizaje y enseñanza a cualquier lugar con la aplicación Macmillan Education Everywhere.

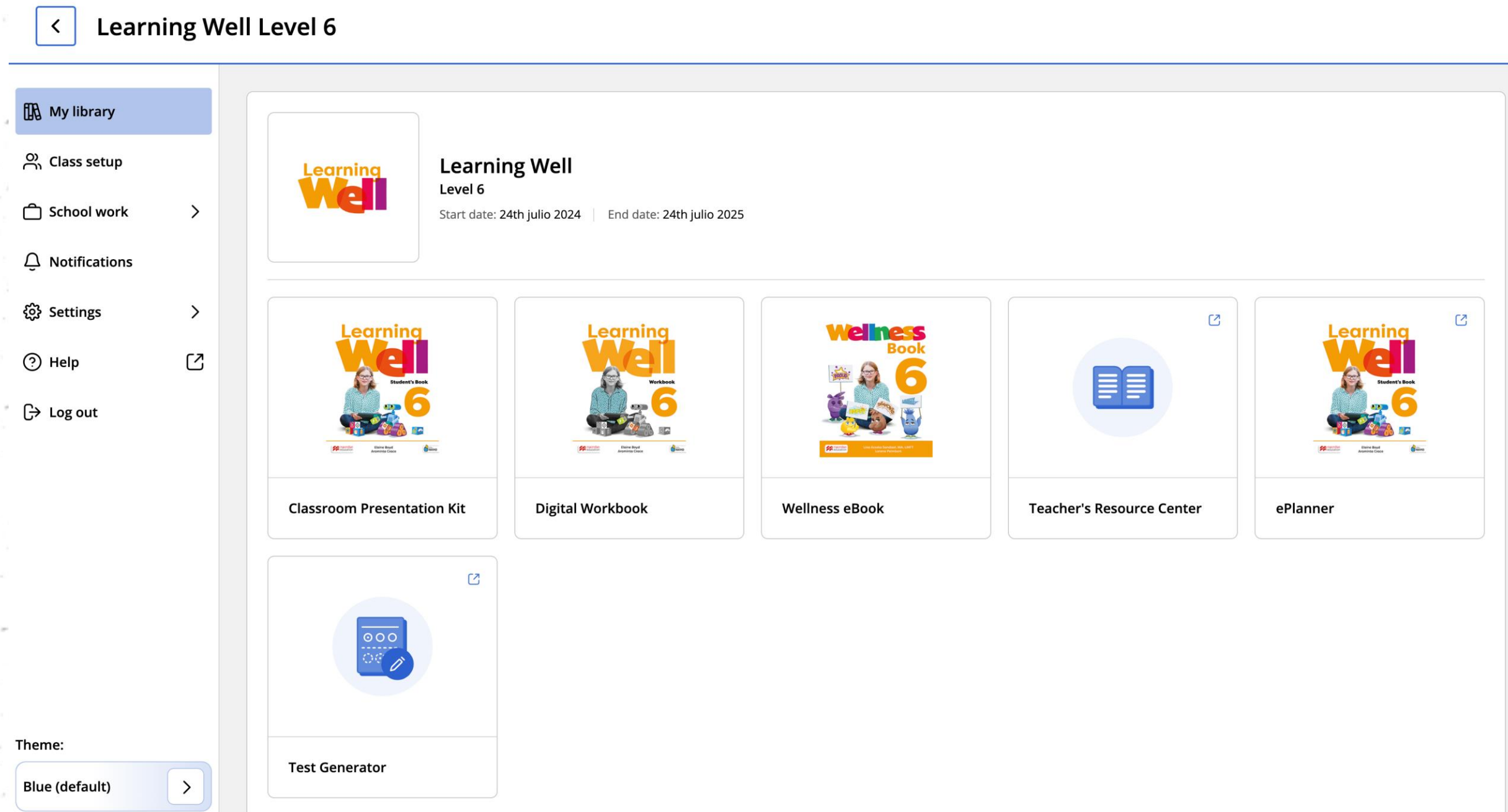
Acceder

Al iniciar sesión, encontrará en su perfil el apartado **My Library**. En el panel del lado derecho, podrá consultar los cursos que han sido agregados para su labor docente.

The screenshot shows the MEE user interface. At the top left is the 'mee' logo and the text 'Welcome'. On the right is a help icon with a question mark and the number '4'. Below the header is a navigation menu with the following items: 'My library' (highlighted with a blue bar and a mouse cursor), 'Class setup', 'School work', 'Notifications', 'Settings', 'Help', and 'Log out'. The main content area is a grid of course cards. The first row contains: 'Academy Stars 1 SECOND EDITION Level 1', 'Bebop and Friends Student's Book and Activity Book Level 1', 'Doodle Town 2 Second Edition Level 2', and 'gateway to the world B1'. The second row contains: 'Get INVOLVED! American Edition Level 5', 'Global Stage Level 3', 'Learning Well Level 1', and 'Share It! Level 1'. At the bottom left, there is a 'Theme:' section with a dropdown menu showing 'Blue (default)'. A blue arrow points from a callout box on the right to the 'Doodle Town 2' card.

Al dar clic en cualquiera de los cursos, podrá acceder a los recursos digitales que tiene disponibles.

Al ingresar al contenido, podrá consultar los recursos digitales correspondientes al curso elegido, los cuales varían según la serie.



The screenshot shows the 'Learning Well Level 6' interface. At the top, there is a navigation bar with a back arrow and the text 'Learning Well Level 6'. Below this is a sidebar menu with the following items: 'My library', 'Class setup', 'School work', 'Notifications', 'Settings', 'Help', and 'Log out'. The main content area displays the 'Learning Well Level 6' header with a start date of '24th julio 2024' and an end date of '24th julio 2025'. Below the header, there are five resource cards: 'Classroom Presentation Kit', 'Digital Workbook', 'Wellness eBook', 'Teacher's Resource Center', and 'ePlanner'. At the bottom of the main content area, there is a 'Test Generator' card. A 'Theme:' dropdown menu is visible at the bottom left, currently set to 'Blue (default)'.

Conozca su perfil docente en
la plataforma MEE



¿NECESITA AYUDA?

Escríbanos a:

mx.explico@macmillaneducation.com
donde con gusto le atenderemos.



Conozca su perfil docente
en la plataforma MEE 
[MI BIBLIOTECA](#)



macmillan
education
everywhere